

Made in Germany

# fläsh.

Dantų balinimas,  
kuriuo odontologai pasitiki,  
o pacientai džiaugiasi.

[flaeshapp.com](https://flaeshapp.com)



# fläsh.

Dantų balinimas



## Leiskite pacientams pamilti jūsų kliniką!

Dantų balinimas gali būti raktas į tobulą šypseną, kurios nori pacientai – siekiant pagyvinti šypseną arba kaip baigiamasis atkuriamojo ar ortodontinio gydymo akcentas.

„fläsh“ – tai profesionali dantų balinimo sistema, kuri užtikrina patikimus rezultatus, yra paprasta naudoti visai odontologų komandai, supaprastina darbo eigą ir užtikrina, kad kiekvienam pacientui procedūra būtų atlikta saugiai ir patogiai.

Naudodami „fläsh“, odontologai gali sutelkti dėmesį į gyvenimą keičiančios ir pasitikėjimą keliančios šypsenos kūrimą savo pacientams, nes rezultatai visuomet puikūs.

„fläsh“ leidžia jums būti šypsenos ekspertais, kurie kuria gražesnę šypseną, džiuginančią pacientus, nes jūsų sėkmė yra mūsų misija.

## Laimingi pacientai po kiekvienos procedūros

Patikimi rezultatai, didinantys pacientų pasitikėjimą ir lojalumą.

## Lengva procedūra visai odontologų komandai.

Lengvai naudojama sistema, skirta supaprastinti procedūrą.

## 30 metų patirtis

Patikima Vokietijoje sukurta inovacija užtikrina saugumą ir puikius rezultatus visuomet.

# fläsh.

Whitening Lamp



+



## Tobula sinergija – išskirtinių balinimo rezultatų paslaptis!


Išskirtinių rezultatų paslaptis – tobula „fläsh Whitening Lamp“ ir „fläsh Light Whitening Gel“ derinys.

Naujausia efektyvi šviesos diodų technologija, pasižyminti didelio intensyvumo koncentruotu šviesos spektru su matoma mėlyna šviesa. „Easy Lock“ sistema pasižymi ergonomišku valdymu ir leidžia lengvai nustatyti padėtį priešais pacientą. Specialūs režimai jautriems dantims ir atskirų dantų balinimui. Galima keisti šviesos srautą. Optimalūs rezultatai su „fläsh Chairside Light Whitening Gel“. Saugi darbinė temperatūra.

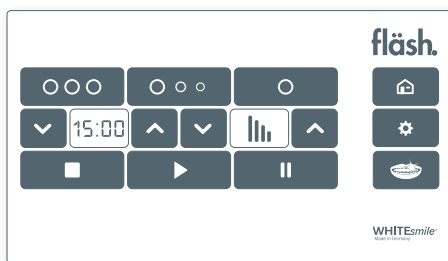
„fläshcard“  
Laiko kontrolės sistema



Virtualios instrukcijos,  
rodomos prietaise



3 balinimo programos  
Nuolatinė / impulsai / vienas impulsas



Pasiektų atspalvių  
nustatymas



**Pažangi technologija**

3 didelio našumo šviesos diodai.  
Didelio intensyvumo mėlyna šviesa  
(460 nm, 190 mW/cm<sup>2</sup>)

**Ilgamžiškumas**

Šviesos diodai veikia virš 10 000 taikymų

**Ergonomiškas dizainas**

„Easy Lock“ fiksavimo sistema tiksliam paciento padėties nustatymui

**Keičiami režimai**

Režimai jautrių ir atskirų dantų balinimui

**Reguliuojamas šviesos srautas**

Galima pritaikyti, siekiant optimalių rezultatų

**Saugi temperatūra**

Komfortabiliu pacientui

**Optimalus derinys**

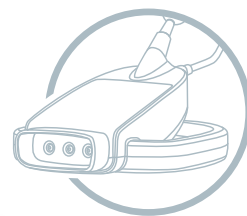
Geriausi rezultatai su „fläsh Chairside Light Whitening Gel“

**Sistemą sudaro**

„Whitening Lamp“, 3 apsauginiai akiniai, „fläshcard“ sistema geliui, spalvotas jutiklinis ekranas

# fläsh.

Chairside Light  
Whitening System

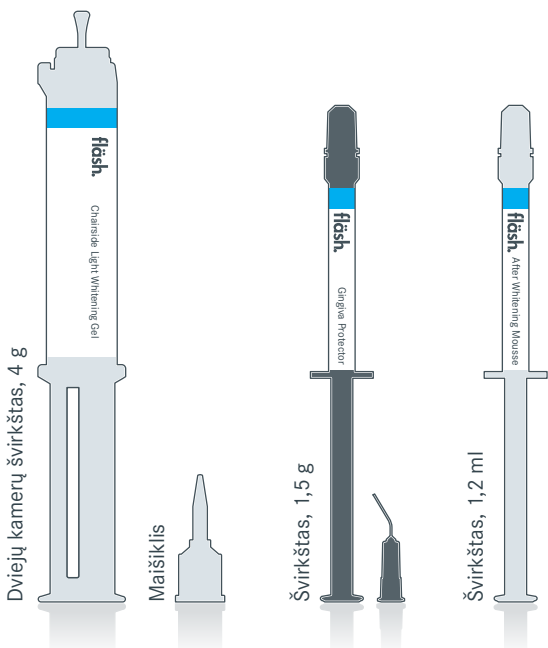


## Švelnu, efektyvu ir greita

„fläsh Chairside Light Whitening“ balinimas su aktyviuoju chlorofilu yra švelnus dantims ir pasižymi mažu jautrumu. Efektyvus balinimas per 3-4 procedūras po 15 minučių.

Kosmetinis dantų balinimas 6 % vandenilio peroksidu. Medicininis dantų balinimas 32 % vandenilio peroksidu ir tik esant medicininėms indikacijoms.

Procedūros poveikį galima sustiprinti vėliau naudojant „fläsh Take Home Whitening“.



„fläsh“ lūpų retractorius



W02CSA, fläsh.com/video\_step\_by\_step\_eng

Vaizdo įrašas:  
procedūra žingsnis  
po žingsnio

### 2 pacientų rinkinio sudėtis\*:

- 2 x „Chairside Whitening Gel“, 4 g
- 2 x „Gingiva Protector“, 1,5 g
- 2 x „After Whitening Mousse“, 1,2 ml
- 2 x lūpų retraktoriaus
- 1 x 120 minučių laiko kortelė

### Efektyvus balinimas

Rezultatai pasiekiami per 3-4 seansus po 15 minučių

### Optimizuota „fläsh Whitening Lamp“

Balčiausi rezultatai

### Tikslus naudojimas

Žalias gelis užtikrina tikslumą

### Skirta suaugusiesiems

Pacientams nuo 18 metų

### Koncentracija

Medicininis dantų balinimas 32 % VP  
Kosmetinis dantų balinimas 6 % VP

\* Sudėtis priklauso nuo šalies

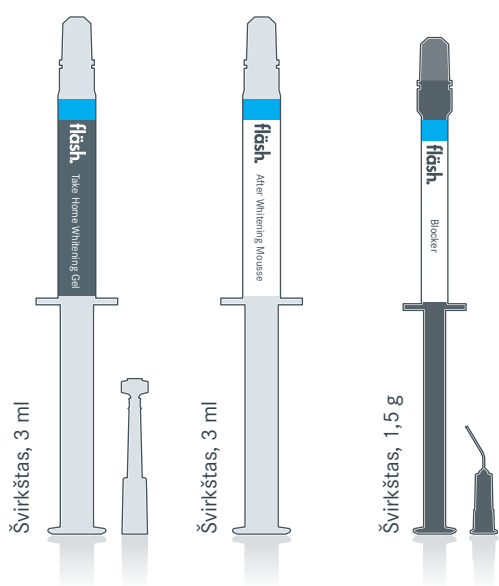
# fläsh.

Take Home  
Whitening System



## Su laboratorijoje pagamintomis individualiomis kapomis

Naudokite atskirai ar papildomai procedūrai. Skirta naudoti balinimo kapse. Papildo balinimo procedūrą klinikoje. Švelnus balinimas, mėtų skonio.



1 paciento rinkinio  
sudėtis\*:

- 4 x „Whitening Gel“, 3 ml
- 1 x „After Whitening Mousse“, 3 ml
- 2 x balinimo folija\*
- 1 x „Blocker“\*
- 1 x kapų dėžutė

„Blocker“ (pasir.)

Tarpiklis laboratoriniams modeliams

Kapų dėžutė

Skirta saugiai ir švariai laikyti individualias kapas

Skirta suaugusiesiems

Pacientams nuo 18 metų

Kosmetinis dantų  
balinimas

10 % KP (≈3,5 % VP)

16 % KP (≈5,6 % VP)

\* Sudėtis priklauso nuo šalies

Efektyvus gelis

3 ml švirkštuose, kad būtų patogų naudoti

After Whitening Mousse

Nujautrina ir remineralizuoja dantis

Balinimo folija (pasir.)

Puikiai dera su laboratorijoje pagamintomis ir individualiomis kapomis

VP: vandenilio peroksidas,  
KP: karbamido peroksidas

# fläsh.

Poprocedūrinė priežiūra

## Geriausia poprocedūrinė priežiūra jūsų pacientams

Ideali balintų dantų priežiūra prieš balinimo procedūras ir po jų. Skirta naudoti kasdien. Tinka net jautriems dantims. Stiprina emalį 17 % hidroksilapatitu. Dviguba apsauga nuo ėduonies su natrio fluoridu (1100 ppm F) ir 30 % ksilitolio. Palaiko seilėtekį, kuris savo ruožtu stiprina remineralizaciją.

Be SLS. Be triklozano. Be balinamųjų medžiagų. Švelnios valymo medžiagos. Naujiena: be titano dioksido. Apsaugo nuo naujų dantų akmenų susidarymo.



Gaivinti  
ŽALIŲJŲ CITRINŲ SU MĖTA

Whitening  
Toothpaste  
Care & Repair



[flaeshapp.com](https://flaeshapp.com)

Patarimas: naudokite „flaeshapp“ balinimo rezultatams parodyti.



## Sklandi integracija jūsų klinikoje

Dantų balinimas yra svarbi šiuolaikinės estetinės odontologijos sritis. Norėdami jį sėkmingai įtraukti į savo praktiką, apsvarstykite šiuos svarbius aspektus:

### Suteikite galimybių savo komandai

„fläsh Whitening Lamp“ yra procedūrų vedlio režimas, kad būtų lengva atlikti procedūras. Taip pat svetainėje [flaesh.com](https://flaesh.com) pateikiamas išsamus mokomasis vaizdo įrašas. Rodyti pavyzdį yra veiksmingas būdas – kai jūsų darbuotojai patys išmėgins balinimą, jie taps entuziastingais šios paslaugos propaguotojais jūsų klinikoje.

### Didinkite pacientų informuotumą

Dauguma pacientų nesilanko klinikoje specialiai dėl dantų balinimo, tačiau jie vis tiek nori gražesnės šypsenos! Jūsų odontologų komanda gali lengvai pristatyti balinimą kaip papildomą procedūrą. Pabrėžkite šią galimybę konsultacijų metu ir pacientų informacinėje medžiagoje, kaip parodyta kitame puslapyje.

### Didinkite savo darbo poveikį

Natūraliai atrodantys implantai, ortodontinis ir atkuriamasis gydymas yra dar patrauklesni, kai juos lydi švytinti balta šypsena. Naudokite nuotraukas prieš ir po, kad pademonstruotumėte pokyčius – tiek savo praktikoje, tiek socialiniuose tinkluose.

### Laimingus pacientus paverskite lojaliais propaguotojais

Pasitikėjimo savimi kupina, baltesnė šypsena skleidžia džiaugsmą. Patenkinti pacientai dalijasi savo patirtimi, todėl iš lūpų į lūpas perduodamos rekomendacijos pritraukia naujų klientų. Paverskite dantų balinimą svarbia savo klinikos sėkmės dalimi!

## Kelias į tobulą šypseną

Dantų balinimo procedūros suteikia pacientams gražesnę šypseną. Jos taip pat suteikia papildomą vertę dantų gydymui arba gali atkurti patologiškai pakitusios spalvos dantis iki natūralios būklės. Naudodami pacientams skirtą „fläsh“ informacinę skrajutę lengvai paaškinsite baltesnės šypsenos galimybes savo pacientams.

Skaitmeninę versiją rasite svetainėje [www.flaesh.com](http://www.flaesh.com), taip pat programėlėje [flaeshapp.com](http://flaeshapp.com)

Ištrauka iš skrajutės pacientui.

### Puikiai dera su jūsų gydymu

#### Dantų balinimas prieš atkuriamąjį gydymą



Prieš balindami plombas, vainikėlius ir implantus išbalinkite kitus dantis. Vėliau nebus įmanoma priderinti dantų protezų spalvos.

#### Dantų balinimas po ortodontinio gydymo (tiesinimo)




Ortodontinis suaugusiųjų gydymas užtikrina tinkamą dantų išsidėstymą. Dantų balinimas „fläsh“ suteikia šypsenai tobulą baigiamąjį akcentą.

#### Pavienių dantų balinimas



Taip pat tinka balinti ir koreguoti atskirus dantis.



Pakartoti procedūrą galima bet kuriuo metu.

# fläsh.

Pasiruošę  
spindinčiai  
šypsenai?

Profesionalus dantų  
balinimas čia pat,  
jūsų odontologijos  
kabinete.

[flaesh.com](http://flaesh.com)



Skrajutė pacientams jūsų laukiamajame

# fläsh.

Rinkodara



Nuskaitykite  
ir pradėkite!

## flaeshapp.com

### Parodykite ir papasakokite savo pacientams

Momentinis DI generuotų pasiekiamų balinimo rezultatų vaizdas. Gali naudoti klinikos komanda ir pacientai. Nereikia jokių programėlių.

Tiesiog atidarykite **www.flaeshapp.com** naršyklėje. Tada naudokite kompiuterio kamerą.

Patarimas: Įtraukite **flaeshapp.com** į savo telefono pagrindinį ekraną, kad galėtumėte greitai parodyti pacientams jų gražiausią šypseną. Padarę nuotrauką, pasukite telefoną horizontaliai, kad galėtumėte palyginti nuotraukas prieš ir po.



## Rinkodaros medžiaga pacientams

Dantų balinimas yra veiksmingas būdas pritraukti naujų pacientų, papildyti kitas procedūras ir plėsti savo praktiką.



Moderni akrilinė iliustracija  
ant sienos, 60 x 60 cm



Profesionali akrilinė iliustracija  
ant sienos, 60 x 60 cm



21 x 15 cm kokybiškas akrilo stovas su  
besikeičiančiais motyvais, skirtas jūsų  
registratūros stalui ar laukiamajam.

Kreipkitės dėl tolesnės rinkodaros pagalbos.

### „fläsh Whitening Lamp“

1 x Whitening Lamp / 3 apsauginiai akiniai / 1 akrilinė reklaminė iliustracija, 60 x 60 cm

### „fläsh Chairside Light Whitening System“ 32 % VP

2 pacientų rinkinys: 2 x gelis, 32 % VP, 4 g / 2 x „Gingiva Protector“, 1,5 g, 2 x „After Whitening Mousse“, 1,2 ml, 2 x lūpų retraktorius + 120 minučių laiko kortelė

32 % VP: mediciniam dantų balinimui tik pagal medicinines indikacijas

### „fläsh Chairside Light Whitening System“ 6 % VP

2 pacientų rinkinys: 2 x gelis, 6 % VP, 4 g / 2 x „Gingiva Protector“, 1,5 g, 2 x „After Whitening Mousse“, 1,2 ml, 2 x lūpų retraktorius + 120 minučių laiko kortelė

6 % VP: kosmetiniam dantų balinimui

### „fläsh Take Home Whitening System“ 10 % KP (≈3,5 % VP)

1 paciento rinkinys: 4 x gelis, 10 % KP, 3 ml, 1 x „After Whitening Mousse“, 3 ml / 1 x kapų dėžutė, (pasir.: 2 x balinimo folija / 1 x „Blocker“), kosmetiniam dantų balinimui

### „fläsh Take Home Whitening System“ 16 % KP (≈5,6 % VP)

1 paciento rinkinys: 4 x gelis, 16 % KP, 3 ml, 1 x „After Whitening Mousse“, 3 ml / 1 x kapų dėžutė, (pasir.: 2 x balinimo folija / 1 x „Blocker“), kosmetiniam dantų balinimui

### „fläsh Whitening Pen“

4 ml, 16 % KP (≈5,6 % VP), mėtų skonio, kosmetiniam dantų balinimui

### „fläsh Whitening Toothpaste“, žaliosios citrinos ir mėtos

75 ml, 30 % ksilitolio, 17 % hidroksilapatito

VP: vandenilio peroksidas, KP: karbamido peroksidas

Made in Germany

# fläsh.

Rinkitės mūsų produktus, kad užtikrintumėte puikią balinimo ir priežiūros patirtį, pagerintumėte savo pacientų šypseną ir sustiprintumėte savo klinikos reputaciją.



Raskite vietinį platintoją.

WHITEsmile GmbH  
Weinheimer Straße 6  
69488 Birkenau, Vokietija  
+49 (0)6201 8432 190  
info@flaesh.com

flaesh.com

Visi balinimo produktai yra skirti profesionaliam naudojimui ir gali būti naudojami arba išduodami tik odontologijos kabinetuose.

Gali būti techninių pakeitimų ir klaidų tekste.

Skirtingose šalyse produktų pasirinkimas gali skirtis. Klauskite vietinio platintojo.

REF 912A4, 03/2025, LITHUANIAN